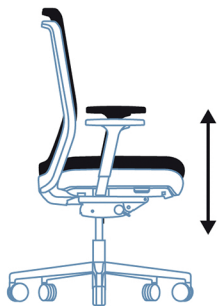
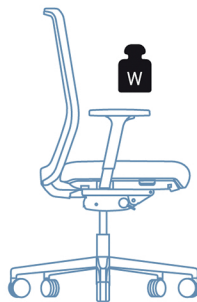


WIND käyttöohje

Istuimen korkeudensäätö




Keinun jäykkyydensäätö
automaattinen painon mukaan



Synkro keinumekanismi, joka on
lukittavissa 3 eri asentoon

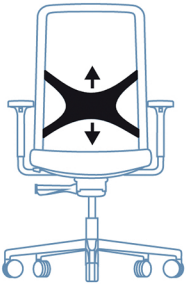


Niskatuessa korkeuden-
ja 30° kulman säätö

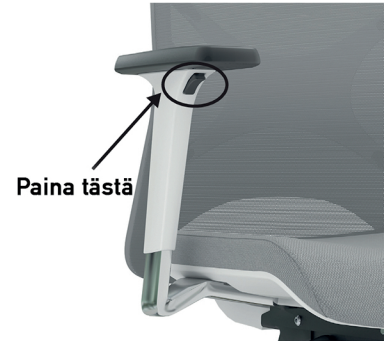
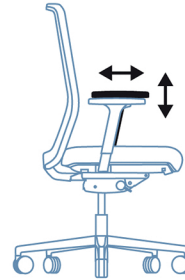


WIND käyttöohje

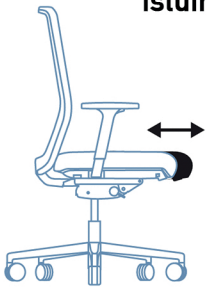
Korkeussäädettävä ristiseläntuki



2D käsinojat (korkeus- ja syvyysäättö)



Istuimen syvyysäättö



3D käsinojat (korkeus-, leveys- ja syvyysäättö)

